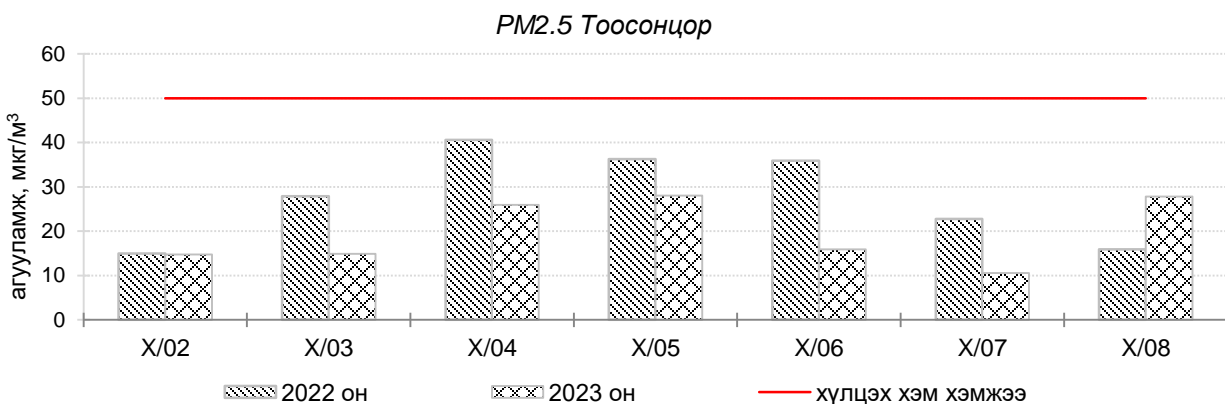
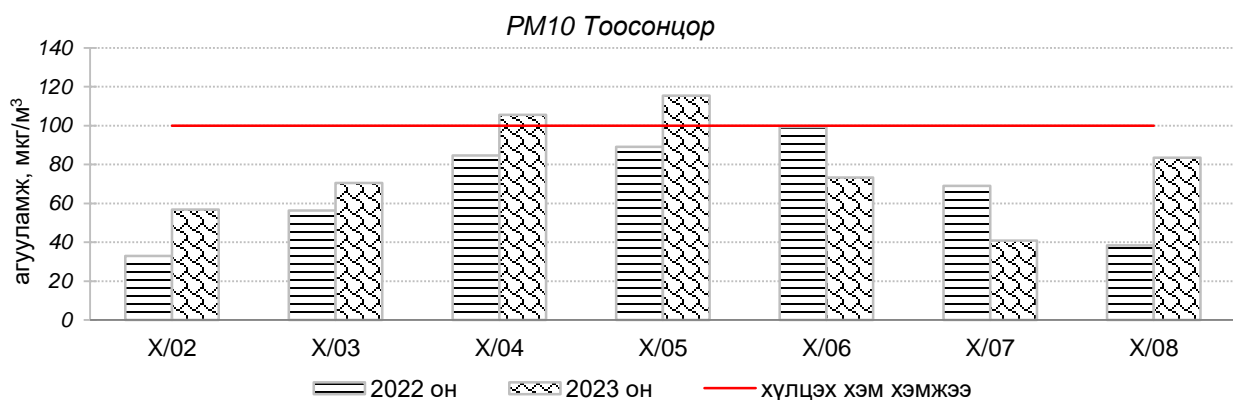
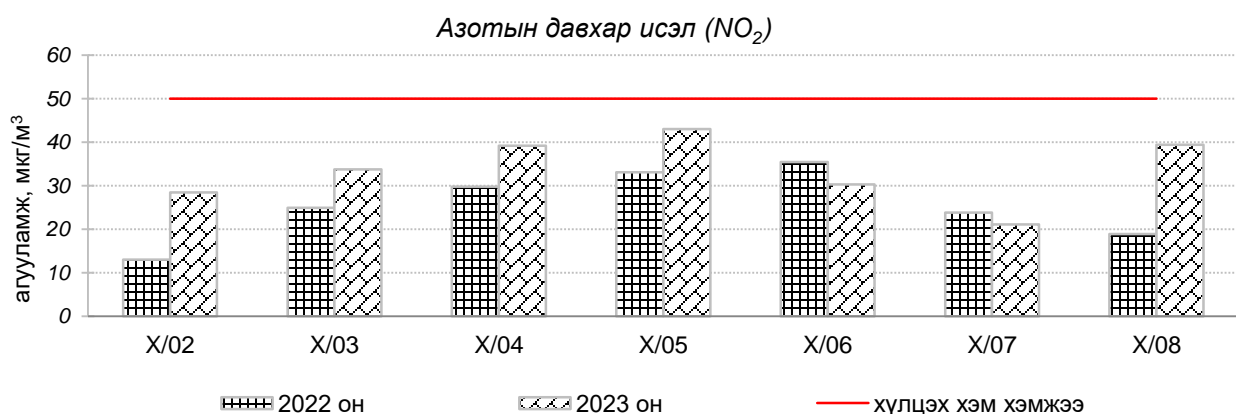
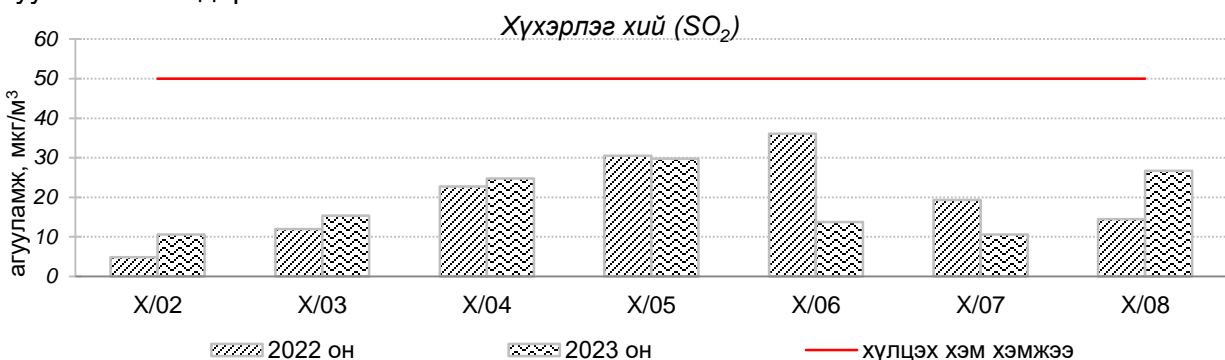


Улаанбаатар хотын агаарын чанарын өнгөрсөн 7 хоногийн мэдээ /2023 оны 10 дугаар сарын 02-08-ны өдөр/

Улаанбаатар хотын агаарт түгээмэл бохирдуулах бодис хүхэрлэг хий /SO₂/, азотын давхар исэл /NO₂/, тоосонцор /PM10, PM2.5/, нүүрстөрөгчийн дутуу исэл /CO/, озон /O₃/-ны агууламжийг тодорхойллоо.



Улаанбаатар хотын өнгөрсөн 7 хоногийн агаарын чанар,
2023 оны 10 дугаар сарын 02-08-ны өдөр
/2022 оны мөн үетэй харьцуулснаар/

№	Бохирдуулах бодисын нэр	MNS 4585:2016	7 хоногийн дундаж агууламж, мкг/м ³		24 цагийн дунджаар хамгийн их агууламж, мкг/м ³		Стандартаас давсан тохиолдлын тоо, хувиар		Стандартаас давсан, хамгийн их агууламж илэрсэн харуул
		Хүлцэх хэм хэмжээ мкг/м ³	2022 он	2023 он	2022 он	2023 он	2022 он	2023 он	
1	Хүхэрлэг хий (SO ₂)	50	20 мкг/м ³	19 мкг/м ³	59 мкг/м ³	73 мкг/м ³	2 %	10 %	1-р хороолол орчим АЧС-аас 1.4 дахин их
2	Азотын давхар исэл (NO ₂)	50	26 мкг/м ³	34 мкг/м ³	64 мкг/м ³	75 мкг/м ³	13 %	15 %	Баруун 4-н зам орчим АЧС-аас 1.5 дахин их
3	PM ₁₀ Тоосонцор	100	67 мкг/м ³	78 мкг/м ³	168 мкг/м ³	252 мкг/м ³	18 %	28 %	Цахилгаан станц орчим АЧС-аас 2.5 дахин их
4	PM _{2.5} Тоосонцор	50	27 мкг/м ³	19 мкг/м ³	79 мкг/м ³	45 мкг/м ³	11 %	0 %	АЧС-аас давсан тохиолдол байхгүй
5	Нүүрстөрөгчийн дутуу исэл (CO)	10000	965 мкг/м ³	875 мкг/м ³	5462 мкг/м ³	4901 мкг/м ³	0 %	0 %	АЧС-аас давсан тохиолдол байхгүй
6	Озон (O ₃)	100	18 мкг/м ³	24 мкг/м ³	56 мкг/м ³	84 мкг/м ³	0 %	0 %	АЧС-аас давсан тохиолдол байхгүй

Улаанбаатар хотын өнгөрсөн 7 хоногийн цаг агаар,
2023 оны 10 дугаар сарын 02-08-ны өдөр
/2022 оны мөн үетэй харьцуулснаар/

№	Цаг агаарын үзүүлэлт	2022 он	2023 он	Тайлбар
1	Дундаж температур, °C	-1.3 °C	5.3 °C	6.6 °C-аар дулаан
2	Салхины дундаж хурд, м/с	1.2 м/с	2.2 м/с	1.0 м/с-ээр их салхитай
3	Хур тунадасны хэмжээ, мм	4.1 мм	1.3 мм	1.3 мм хур тунадастай

Улаанбаатар хотын агаарын чанарын индексийн мэдээ
/2023 оны 10 дугаар сарын 02-08-ны өдөр/

	Гэр хороолол орчим										Орон сууцны хороолол	Автозам орчим		Үйлдвэрийн бүс			Алслагд мал бүс
	1-р хороолол	100-н айл	Толгойт	Нисэх	Зурагт	Баян хошуу	Хайлааст	5-н буудал	Шархад	Налайх	13-р хороолол	Баруун 4-н зам	Амгалан	Цахилгаан станц	Мишээл экспо	Зайсан	Ургах Наран хороолол
2023.10.02						PM10						NO ₂					
2023.10.03						PM10						NO ₂	PM10	PM10			
2023.10.04	SO ₂ , PM10, NO ₂	PM10				PM10		SO ₂	SO ₂ , NO ₂		PM10	PM10 NO ₂	PM10 NO ₂	PM10			PM10
2023.10.05	SO ₂ , PM10, NO ₂	PM10			SO ₂	PM10		SO ₂	SO ₂	PM10	PM10	PM10 NO ₂	PM10 NO ₂	PM10	PM10		
2023.10.06		PM10				PM10						NO ₂	PM10	PM10			
2023.10.07		PM10				PM10						NO ₂					
2023.10.08	SO ₂ , PM10, NO ₂	PM10				PM10			SO ₂		PM10	NO ₂	PM10 NO ₂				

Агаарын чанарын индекс	Агаарын чанарын ангилал	Эрүүл мэндэд үзүүлэх нөлөөлөл
0 - 50	Цэвэр	Хүний эрүүл мэндэд сөрөг нөлөөгүй.
51-100	Хэвийн	Агаарын чанарын стандартын шаардлага хангана. Гэхдээ зарим хэт мэдрэг хүмүүст амьсгалын замын өвчний шинж тэмдэг илрэх магадлалтай.
101 – 200	Бага бохирдолтой	Хэт мэдрэг хүмүүсийн эрүүл мэндэд сөрөг нөлөөлөл илэрнэ. Зүрх судас, амьсгалын замын архаг өвчтэй, ялангуяа гуурсан хоолойн багтраа өвчтэй хүмүүс нөлөөлөлд илүү өртөнө.
201 – 300	Бохирдолтой	Хүний эрүүл мэндэд сөрөг нөлөөлөл илэрч эхэлнэ. Хэт мэдрэг хүмүүсийн эрүүл мэндэд сөрөг нөлөөлөл хүндээр илэрнэ.
301- 400	Их бохирдолтой	Удаан хугацаагаар гадаа байхад хүний эрүүл мэндэд мэдэгдэхүйц сөрөг нөлөөлөл үзүүлж болно.
401-500	Маш их бохирдолтой	Хүний эрүүл мэндэд сөрөг нөлөөтэй.

Улаанбаатар хотын агаарын чанар 2023 оны 10 дугаар сарын 02-08-нд Толгойт, Нисэх, Зурагт, Зайсан, Хайлааст, Налайх, Мишээл экспо, Ургах наран хороолол орчим “Цэвэр” болон “Хэвийн”, харин зарим өдрүүдэд Шархад, 5-н буудал, 13-р хороолол, Цахилгаан станц, Амгалан, Баянхошуу, 1-р хороолол, 100-н айл, Баруун 4-н зам орчим “Бага бохирдолтой” түвшинд байсан байна.